

Anasınıfı

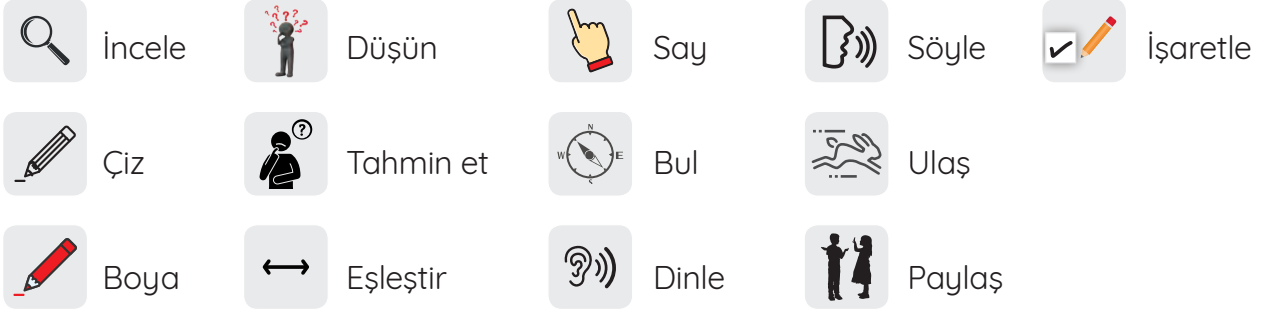
Tatil Kitabım

1. SINIFA GEÇENLER İÇİN

- Keyifli ve eğlenceli aktiviteler
- Dil becerilerini destekleyen çalışmalar
- Odaklanmayı kolaylaştıran bölümler
- Bağlantılarla zenginleşen etkinlikler
- Merak uyandıran faaliyetler

 tudem®

Akıllı İşaretler



©Tudem Eğitim Hiz. San. ve Tic. AŞ
1476/1 Sok. No:10/51 Alsancak-Konak/İZMİR

ERKEN ÖĞRENME YAYIN KOORDİNATÖRÜ
Uzm. Şenay ERDEM

YAYINA HAZIRLAYANLAR
Uzm. Şenay ERDEM
Mehtap OĞUZ - Eniz - ARSLAN - Sinem KURT

DİZGİ VE GRAFİK: Tudem Grafik Ekibi

BASKI VE CİLT: Ertem Basım Yayın Dağıtım San. Tic. Ltd. Şti.
Eskişehir Yolu 40. Km. Başkent OSB 22. Cadde No:6 Malıköy / Ankara
0 312 284 18 14

ISBN: 978-605-285-353-5
Yayınevi sertifika no: 45041
Matbaa sertifika no: 16031

Tüm hakları saklıdır. Bu yayının hiçbir bölümü, telif hakkı sahibinin önceden yazılı izni olmaksızın tekrar üretilemez, bir erişim sisteminde tutulamaz, herhangi bir biçimde elektronik, mekanik, fotokopi, kayıt ya da diğer yollarla iletilemez.

www.tudem.com

Millî Eğitim Bakanlığı (MEB) Okul Öncesi Eğitim Programı'na uygun olarak hazırlanmıştır.




Bu Kitabın Sahibi



.....

.....

 **tudem**[®]





İÇİNDEKİLER

OKUMA-YAZMAYA HAZIRLIK

7. Temel Çizgiler
12. E-e Harfi – L- Harfi
17. A-a Harfi – K-k Harfi
23. İ-i Harfi - N-n Harfi
28. O-o Harfi –M-m Harfi
34. U-u Harfi – T-t Harfi
39. Ü-ü Harfi – Y-y Harfi
45. Ö-ö Harfi – R-r harfi
50. I-ı Harfi – D-d Harfi
56. S-s harfi – B-b Harfi
61. Z-z Harfi – Ç-ç Harfi
67. G-g Harfi - Ş-ş Harfi
72. C-c Harfi – P-p Harfi
78. H-h Harfi -V-v Harfi
83. Ğ-ğ Harfi – F-f Harfi
89. J-j Harfi -Küçük Harfler
95. Kelimeler Yazma
101. Şiir Okuma
107. Kelime Bulmaca
113. Kodlara Göre Harfleri Yazma
117. Kelimeler Eşleştirme
120. Hece Tamamlama
124. Basit Kelimeler Yazma
127. Kelime Eşleştirme
131. İsmi Yazma
134. Basit kelimeler Yazma
137. Alfabeyi Tanıma
139. Hangi Harfle Başlıyor?
141. Tüm Alfabe

ÇEVREYİ KEŞFETME

4. Vücudumuz
9. Beş Duyu
14. Sağlıklı Beslenme
20. Hayvansal Besinler
25. Suda Yaşayan Canlılar
31. Toprakta Yaşayan Canlılar
36. Hem Karada Hem Suda Yaşayanlar
42. Hayvanların Beslenmesi
47. Bitkilerin Büyümesi
53. Bitkilerin Bölümleri
58. Sebze ve Meyveler
64. Ağaçların Faydaları
69. Evimizdeki Aletler
75. Tehlikelerden Korunma
80. Depremden Korunma
86. Taşıtlar
92. Uzayda Neler Var?
98. Gece-Gündüz
104. Doğal Kaynaklar
110. Rüzgâr Enerjisi
115. Canlı-Cansız
118. Tavuğun Yaşam Döngüsü
122. Ben Dünyaya Nasıl Geldim?
125. Geri Dönüşüm
129. Miknatis
132. Mevsimler

MATEMATİK

6. Gruplama
11. Sayma
16. 1-2-3
22. 2'li Örüntü
27. Karşılaştırma
33. Eşleştirme
38. Tek-Çift
44. 4-5-6
49. 2'li Örüntü
55. Parça-Bütün
60. Gruplama
66. Ölçme
71. 7-8-9
77. Grafik
82. Tahmin
88. 3'lü Örüntü
94. Sayma
100. 10-11
106. Ölçme
112. Basit Toplama
116. 12-13
119. Grafik
123. Basit Çıkarma
126. 14-15
130. 16-17
133. 18-19
136. Toplama
138. Çıkarma
140. 20
143. Problem Çözme



SANAT

5. Şekillere göre boyama
10. Gözlemsel çizim
15. Resim tamamlama
21. Tangram
26. Simetri
32. Harflere göre boyama
37. Tablo inceleme
43. Basit çizimler
48. Öykü Çizme
54. Mandala
59. Gözlemsel Çizim
65. Şekillere Göre Boyama
70. Simetri
76. Tangram
81. Resim Tamamlama
87. Sayılara göre boyama
93. Tablo inceleme
99. Basit çizimler
105. Bilmeceleri çizme
111. Mandala

GÖRSEL ALGI VE DİKKAT

3. Aynısını Bulma
8. Farklı Olanı Bulma
13. Eksik Parçayı Bulma
19. Eşleştirme
24. Karşılaştırma
30. Farklı Olanı Çizme
35. Aynı Olanı Çizme
41. Labirent
46. Görsel Sıralama
52. Yarisini Bulma
57. Rakamlara Göre Boyama
63. Yap-Boz
68. Görsel Tamamlama
74. İşitsel Dikkat
79. Görsel Hafıza
85. Sudoku
91. Labirent
97. Aynısını Bulma
103. Farklı Olanı Bulma
109. Şekil Sabitliği

KODLAMA

18. Kodlamada Hareket
29. Kodu Bulma
40. Eşleştirme
51. Sıralama
62. Adresleme
73. Döngü
84. Kodlamada Hareket
90. Kodu Bulma
96. Eşleştirme
102. Sıralama
108. Adresleme
114. Döngü
121. Kodlamada Hareket
128. Kodu Bulma
135. Eşleştirme
142. Sıralama


DEĞERLENDİRME

144. Neler Öğrendin?




Aynı Olanı Bulma

► Yıldızlardan oluşan örüntüyü incele. 🔍



► Aynı sırayı takip ederek tavşanı havuçlara ulaştır. 🐰







ÇEVREYİ KEŞFETME


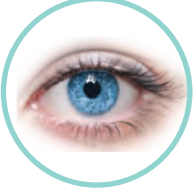
Vücutumuz

İnsan vücudu baş, gövde, kollar ve bacaklardan oluşur.

► Kendi cinsiyetine uygun çocuğun yanındaki oklardan **başı kırmızı** renge, **gövdeyi mavi** renge, **kolları sarı** renge, **bacakları turuncu** renge boya. 





► Giysileri, vücudun bölümleri ile eşleştir. ↔





Şekillere Göre Boyama

➤ Şekillerden oluşan renk anahtarına göre kareleri boya. 
Bakalım ne çıkacak?



△	△	△	△	△	△	△	△	△	△	△	△	△
△	△	△	△	○	△	△	△	○	△	△	△	△
△	△	△	○	○	△	△	△	○	○	△	△	△
△	△	△	□	○	△	△	△	○	□	△	△	△
△	△	△	□	○	△	△	△	○	□	△	△	△
△	△	△	□	○	△	△	△	○	□	△	△	△
△	△	△	□	○	○	○	○	○	□	△	△	△
△	△	△	○	○	○	○	○	○	○	△	△	△
△	△	△	○	○	○	○	○	○	○	△	△	△
△	△	○	○	□	○	○	○	□	○	○	△	△
△	△	○	○	○		○		○	○	○	△	△
△	△	○	○	○				○	○	○	△	△
△	△	△	△	○	○	○	○	○	△	△	△	△
△	△	△	△	△	△	△	△	△	△	△	△	△



MATEMATİK

Gruplama

- Farklı besin gruplarına ait yiyecekleri incele. 🔍
- Hayvanlardan elde edilenleri daire (O) içine al. ✎

































Temel Çizgiler

Tilki ve arkadaşları yolda gördükleri meyveleri toplayıp sepetlerine koymak istiyor.

➤ Tilkiler ve sepetler arasındaki kesik çizgileri ok (→) yönünde tamamla. 

➤ Kesik çizgilerin üzerinden ok (→) yönünde geçerek satırları tamamla. 


			
			
			
			




GÖRSEL ALGI VE DİKKAT

Farklı Olanı Bulma

- **Mavi** toplardan daha açık tonda olanları bul.
- Daire (O) içine al.





- **Kırmızı** toplardan daha açık tonda olanları bul.
- Daire (O) içine al.


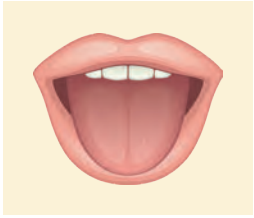
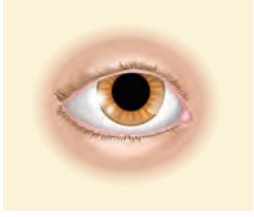




Beş Duyu

➤ Beş tane duyu organımız vardır.

➤ Her sırada duyu organlarıyla ilişkili resimleri bul.  Daire (O) içine al. 





Gözlemsel Çizim

➤ Sağlıklı sebzelerden oluşan resmi tüm detayları ile incele. 🔍








➤ İncelediğin resmin aynısını alttaki şövaleye çiz  ve boy. 





Sayma

- Tam ortadan kesilmiş yiyecekleri say. 
- Bulduğun sayı kadar daireyi (O) kırmızı renge boya. 





OKUMA - YAZMA HAZIRLIK



Tilki ve arkadaşı harfleri öğreniyor.




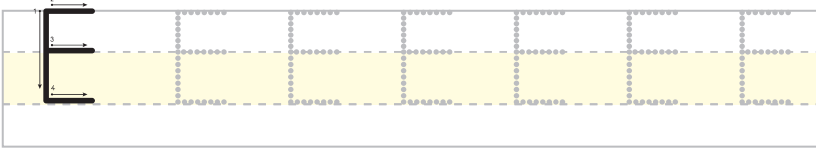
E - e Harfi




elma

kelimesi **E - e** harfi ile başlar.

➤ E - e harflerini ok (→) yönünde noktaların üzerinden geçerek tamamla. 



"elma" kelimesinin eksik harflerini yaz. 

l m a


L - l Harfi




lamba

kelimesi **L - l** harfi ile başlar.

➤ L - l harflerini ok (→) yönünde noktaların üzerinden geçerek tamamla. 






"lamba" kelimesinin eksik harflerini yaz. 

m b a



Eksik Parçayı Bulma

- Tablolara ait parçaları yan tarafta bul. 
- Çizgi ile örnekteki gibi eşleştir. 





ÇEVREYİ KEŞFETME

Sağlıklı Beslenme

- Yemek yiyen çocukları incele. 🔍
- Sağlıklı beslendiğini düşündüklerinin yanındaki domatesi **kırmızı** renge boya. 🖍️



- Tabaka çok sevdiğin ve sağlıklı olduğunu düşündüğün yiyecekler çiz ve boya. 🖍️





Resim Tamamlama

- Sol (←) taraftaki bisikletleri inceleyin. 🔍
- Sağ (→) taraftaki bisikletlerdeki eksikleri tamamlayın. 🖍️







MATEMATİK

1 - 2 - 3

► Küplerin üstündeki rakamları incele. 🔍 Altındaki varlıkları say. 🖱️



► Dikdörtgenin içindeki 1 - 2 - 3 rakamlarını bul 🧭 ve daire (O) içine al. ✎



► Noktaların üzerinden ok (→) yönünde giderek rakamları tamamla. ✎



► Eksik rakamları tamamla. ✎





Tilki ve arkadaşı harfleri öğreniyor.



A - a Harfi



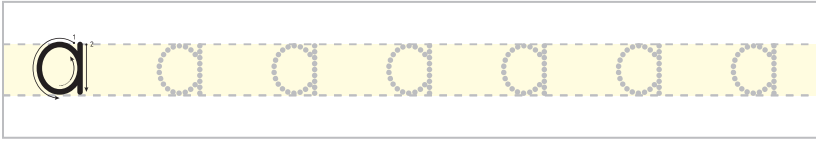
arı

kelimesi **A - a** harfi ile başlar.

➤ **A - a** harflerini ok (→) yönünde noktaların üzerinden geçerek tamamla.



“arı” kelimesinin eksik harflerini yaz.



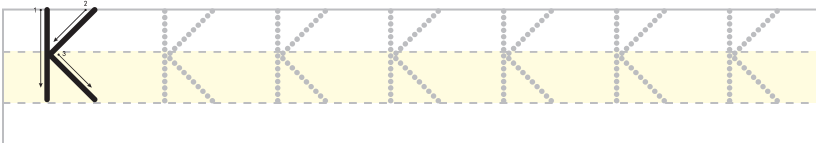
K - k Harfi



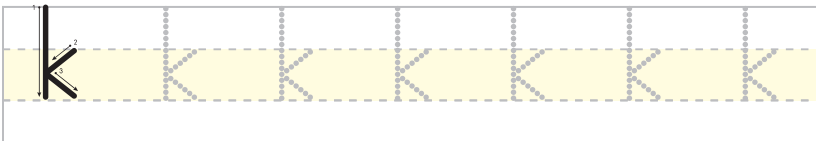
kuş

kelimesi **K - k** harfi ile başlar.

➤ **K - k** harflerini ok (→) yönünde noktaların üzerinden geçerek tamamla.

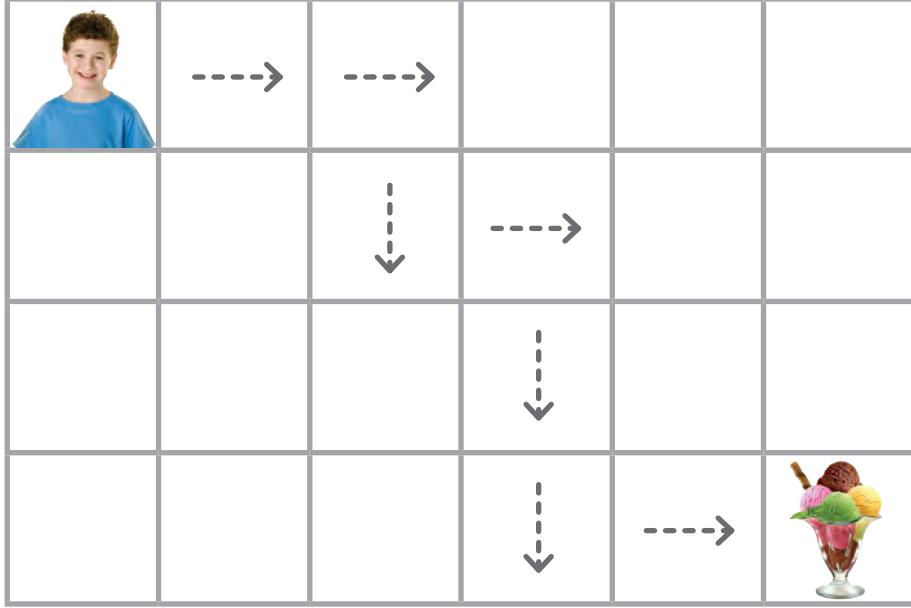


“kuş” kelimesinin eksik harflerini yaz.



Kodlamada Hareket

- Yemeğini bitiren çocuğu, dondurmaya ulaştıran yollara ait okları (→) incele. 🔍
- Kesik çizgileri (----) **kırmızı** olacak şekilde tamamla. ✎



- Bu çocuğu da dondurmaya ulaştıracak olan en kısa yolu oklarla (→) çiz. ✎

